

四川省二〇 年研究生招生考生体格检查表

本人联系电话

报考单位:

报考专业:

考生号 <input type="text"/>				所在单位名称		彩色照片 半身一寸 正面脱帽		
姓名	性别	婚否	出生	年	月		日	区(县)
既往病史 (此栏由考生如实填写)								
病史标志: 有 <input type="checkbox"/> 无 <input type="checkbox"/>								
病 史:								
体检医院 骑 缝 章								

眼 科	左		右		矫正视力	右 <input type="text"/> <input type="text"/> 左 <input type="text"/> <input type="text"/>	检查者	色 觉 检 查	彩色图案及彩色数码检查: 正常 <input type="checkbox"/> 轻度色觉异常 <input type="checkbox"/> 色觉异常II度 <input type="checkbox"/>		检查者	医师提示: 学校可以不予录取: 学校有关专业可不予录取: 不宜就读的专业: 未见异常: <input type="checkbox"/> 签名:
	裸眼视力		矫正度数		右 <input type="text"/> <input type="text"/> <input type="text"/> <input type="text"/>	左 <input type="text"/> <input type="text"/> <input type="text"/> <input type="text"/>			单色识别能力检查: (色觉异常者查此项, 只填涂能识别的) 红 <input type="checkbox"/> 黄 <input type="checkbox"/> 绿 <input type="checkbox"/> 蓝 <input type="checkbox"/> 紫 <input type="checkbox"/>			
	其他											

耳 鼻 喉 科	听力	右耳 <input type="text"/> 米	左耳 <input type="text"/> 米	检查者:	医师提示: 学校可以不予录取: 学校有关专业可不予录取: 不宜就读的专业: 未见异常: <input type="checkbox"/> 签名:	
	嗅觉	正常 <input type="checkbox"/> 迟钝 <input type="checkbox"/> 丧失 <input type="checkbox"/>				检查者:
	耳鼻咽喉	正常 <input type="checkbox"/> 其他 <input type="checkbox"/> 其他				检查者:

内 科	血压	<input type="text"/> <input type="text"/> / <input type="text"/> <input type="text"/> mm Hg	检查者:	发育情况 良 <input type="checkbox"/> 中 <input type="checkbox"/> 差 <input type="checkbox"/>	医师提示: 学校可以不予录取: 学校有关专业可不予录取: 不宜就读的专业: 未见异常: <input type="checkbox"/> 签名:
	心脏及血管	正常 <input type="checkbox"/> 其他 <input type="checkbox"/>	呼吸系统	正常 <input type="checkbox"/> 其他 <input type="checkbox"/>	
	腹部器官	肝 正常 <input type="checkbox"/> 其他 <input type="checkbox"/>		脾 正常 <input type="checkbox"/> 其他 <input type="checkbox"/>	
	其他				

胸部透视	正常 <input type="checkbox"/> 其他 <input type="checkbox"/>	其他	医师提示: 学校可以不予录取: 学校有关专业可不予录取:	不宜就读的专业: 未见异常: <input type="checkbox"/> 签名:
------	---	----	------------------------------------	---

外 科	身高/厘米	体重/千克	检查者	皮肤	正常 <input type="checkbox"/> 其他 <input type="checkbox"/>	面部	正常 <input type="checkbox"/> 其他 <input type="checkbox"/>	医师提示: 学校可以不予录取: 学校有关专业可不予录取: 不宜就读的专业: 未见异常: <input type="checkbox"/> 签名:
	<input type="text"/>	<input type="text"/>		颈部	正常 <input type="checkbox"/> 其他 <input type="checkbox"/>	脊柱	正常 <input type="checkbox"/> 其他 <input type="checkbox"/>	
	<input type="text"/>	<input type="text"/>		四肢	正常 <input type="checkbox"/> 其他 <input type="checkbox"/>	关节	正常 <input type="checkbox"/> 其他 <input type="checkbox"/>	
	<input type="text"/>	<input type="text"/>		其他				

口 腔 科	是否口吃	是 <input type="checkbox"/> 否 <input type="checkbox"/>	其他	医师提示: 学校可以不予录取: 学校有关专业可不予录取:	不宜就读的专业: 未见异常: <input type="checkbox"/> 签名:
	口腔	正常 <input type="checkbox"/> 其他 <input type="checkbox"/>			

转氨酶	正常 <input type="checkbox"/> 其他 <input type="checkbox"/>	签名:	心电图	正常 <input type="checkbox"/> 其他 <input type="checkbox"/>	签名:
-----	---	-----	-----	---	-----

体 检 医 院 提 示	学校可以不予录取: 1 <input type="checkbox"/> 2 <input type="checkbox"/> 3 <input type="checkbox"/> 4 <input type="checkbox"/> 5 <input type="checkbox"/> 6 <input type="checkbox"/>					主检医师签名:
	学校有关专业可不予录取: 1 <input type="checkbox"/> 2 <input type="checkbox"/> 3 <input type="checkbox"/> 4 <input type="checkbox"/> 5 <input type="checkbox"/> 6 <input type="checkbox"/>					
	不宜就读的专业: 1 <input type="checkbox"/> 2 <input type="checkbox"/> 3 <input type="checkbox"/> 4 <input type="checkbox"/> 5 <input type="checkbox"/> 6 <input type="checkbox"/> 7 <input type="checkbox"/> 8 <input type="checkbox"/> 9 <input type="checkbox"/> 未见异常: <input type="checkbox"/> 未参检 <input type="checkbox"/>					
体检医院 (章)						
月 日						

备注: 1.凡拟报考学前教育、航海技术、飞行技术、营养和食品等学科事业以及招生单位提出要求的考生, 必须进行乙型肝炎表面抗原化验检查。
2.填涂框口可用黑色墨水笔打√。医师提示栏内:“未见异常”用黑色墨水笔涂黑方框:“学校可以不予录取”、“学校有关专业可不予录取”、“不宜就读的专业”, 医师用阿拉伯数字直接写出相对应的条款序号。

中国科学院成都生物研究所 2021 年硕士研究生复试网络面试操作说明 (考生指南)

一、使用平台

请参加复试的考生提前下载、安装、注册腾讯会议软件。研招办在 9 月 23 日上午 10:30 召开考前会议，帮助考生预演视频会议，熟悉平台，具体安排另行在 QQ 群内通知。

提前准备好运行效果良好的笔记本电脑，或者台式电脑+外接摄像头，麦克风；平板电脑和智能手机因同步问题，不可以。

二、腾讯会议具体操作流程

1、下载腾讯会议 APP。

下载地址：<https://meeting.tencent.com/index.html>

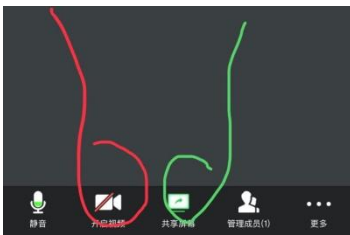
打开并注册 APP，点击加入会议，输入会议号及真实姓名（格式为报考专业-姓名），之后输入会议密码，进入会议。

2. 面试中有PPT自述环节，需要把PPT提前拷贝在所使用的设备上，并展示在设备页面上。

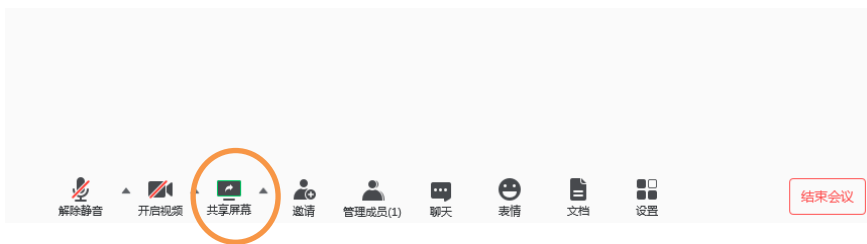
3. 面试时，在工作人员通知后，进入腾讯会议，点击加入会议，将“入会开启摄像头”调整至打开状态，输入会议号，密码，点击“加入会议”。

4. PPT自述环节，共享屏幕操作

①点击屏幕，下方出现菜单，点击共享屏幕



PC 界面：



PC建议切换至桌面，再打开PPT，不要直接切换至PPT，直接切换至PPT，可能会出现PPT播放不同步的问题。

③报告结束后，点击停止共享/结束共享

点击桌面下方任务栏中的腾讯会议标识，桌面上方会出现菜单，如下图，点击结束共享。



注意不是结束会议，也不是退出会议，只是结束屏幕共享。

屏幕共享过程中，为避免无关信息打扰，请关闭微信、QQ 等其他有通知消息的软件。

5. 面试宣布结束后，请考生点击右上角“结束”选择离开会议室，不再进入。

6. 在使用过程中，有任何问题，可手机联系各面试组工作秘书。各面试组工作秘书联系方式会稍后在 QQ 群公布。

三、网络面试其他注意事项。

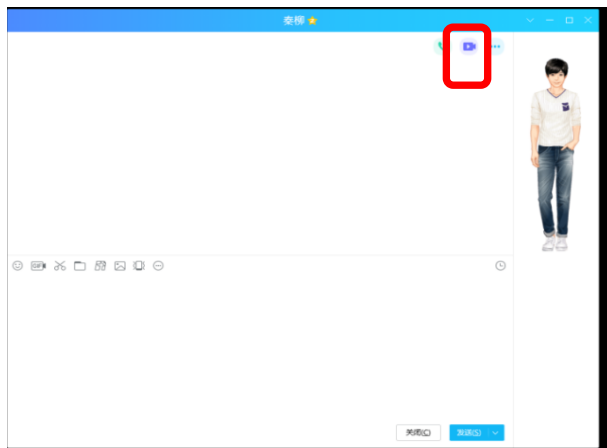
面试场地的桌面应该干净整洁，准备好笔、干净的 A4 纸以备不时之需。

复试使用的电脑电量充足，网络信号良好。

复试前及复试当天，请考生注意保持手机畅通，及时查看 QQ 群通知消息，注意查收邮件。

腾讯QQ视频通话及屏幕共享操作指南

1. 复试时，由复试秘书给考生拨打视频通话，考生接受视频通话请求即可。



2. 视频通话接通后，点击“①开始屏幕共享”——“②开始”——“③全屏分享”，此时需④确认打开麦克风和视频。PPT讲完后点击“⑤结束分享”继续视频面试。



视频图标黄色的为关闭状态

⑤ 结束分享

3. 考生面试完毕，接到面试结束的指令后，点击视频右下方“挂断”即可。面试结束。

